




N á v o d k o b s l u z e

 **KITTEC**[®]
Stolní válcovačka RS

Obsah

1	Seznámení se s návodem	2
2	Bezpečnost	3
2.1	Obecné bezpečnostní informace	3
2.2	Účel a použití výrobku	3
2.3	Bezpečnostní instrukce	3,4
3	Přeprava a sestavení	4,5
4	Pracovní postup	5
5	Údržba	6
6	Ekologická likvidace	6
7	Rozsah dodávky	7
8	Technická specifikace	7
9	Záruka	8
	Prohlášení o shodě	9
	Záruční list	10
	Poznámky	11

1 Seznámení se s návodem

Na základě tohoto návodu k obsluze, bychom vás rádi seznámili s naší  **KITTEC[®] Stolní válcovačkou**. Prosíme čtěte tyto informace pozorně a seznamte se obsluhou stolní válcovačky. Především, prosím dodržujte **bezpečnostní pokyny** pro dosažení úspěšné práce s válcovačkou.

Provozovatel odpovídá za to, že všechny osoby obsluhující stolní válcovačku RS četli návod k obsluze. Tento výrobek je vyroben dle aktuálních a platných norem a bezpečnostních pravidel.

Výrobek může být provozován pouze v bezvadném stavu. Návod k obsluze je součástí výrobku a musí být dostupný během celého období používání i v případě každé změny umístění válcovačky.

Obsah tohoto návodu má pouze informativní charakter, a může být pozměněn bez předchozího upozornění a nesmí být považován za závazek výrobce. Neposkytujeme žádnou záruku na správnost informací v tomto návodu.

Pro více informací nás kontaktujte na :


Web:	www.kittec.cz
E-Mail:	info@kittec.de
Tel.:	+420 774483024
Fax:	+420 528360633

2 Bezpečnost

2.1 Všeobecné informace pro bezpečnost

Následující bezpečnostní instrukce musí být přísně dodržovány, aby se zabránilo nebezpečí úrazu při práci. Navzdory skutečnosti že výrobek je nová a moderní technologie, rizika mohou vzniknout pokud údržba a instalace nejsou provedeny podle návodu k použití, nebo pokud je výrobek používán za jiným účelem. Výrobek je konstruován z bezpečnostních důvodů pouze pro osoby starší 14 let bez fyzických omezení. Výrobek je určen pouze pro uvedené použití.

2.2 Určené pro použití

 **Stolní válcovačka RS** popsaná v tomto návodu je určena **výhradně** pro zpracování homogenních hmot, které nejsou vysušené a ztvrdlé.

2.3 Bezpečnostní instrukce

Následující bezpečnostní instrukce **musí být dodržovány** pro bezproblémovou a bezpečnou práci se stolní válcovačkou. Nedodržování může znamenat riziko:



- Postavte válcovačku RS na rovný a pevný stůl.
- Zkontrolujte zda všechny díly válcovačky RS jsou správně nainstalovány, než začnete pracovat.
- Neumísťujte válcovačku na místa s vysokou vlhkostí.
- Zabraňte používání stolní válcovačky RS neoprávněným osobám.
- Udržujte pořádek kolem válcovačky. Nepořádek zvyšuje nebezpečí úrazu.
- Nepoužívejte žádné prodloužení klik nebo něco podobného



- Dávejte pozor, aby se vaše ruce nebo prsty nedostaly mezi válce během válcování!
- Nevkládejte prsty do otvorů stolní válcovačky RS!
- Dlouhé vlasy a volné části oděvu držte dál od válců válcovačky



- Stolní válcovačka RS smí být obsluhována pouze jednou osobou, nikdy 2 nebo více současně!!
- Zejména děti držte dál od válcovačky, případně od prostoru kde je umístěna.
- Nepoužívejte suchou a ztvrdlou hlinu.
- Zabraňte neoprávněnému používání.

3 Přeprava a sestavení

Stolní válcovačka RS je zabalena v kartonové krabici. Ihned v momentě doručení přepravcem prosím zkontrolujte zda na obalu nejsou patrné stopy po poškození při přepravě. Na poškození ohlášené později, neexistují žádné nároky, které by bylo možné uplatnit proti dopravci nebo výrobcí. Stolní válcovačka RS musí být skladována v suché místnosti (relativní vlhkost <80%).

Stolní válcovačka RS by měla být chráněna před agresivním prostředím.



Rozbalte stolní válcovačku RS a umístěte na dostatečně velký a pevný stůl (nejméně 900x590mm).

Položte jednu z dodaných částí stolu na každou stranu, nasadte části stolu na tyče a upevněte je šrouby ze zadní strany (viz. obr.1). Horní válec při instalaci stolu musí být ve vzdálenosti min. 2 cm od spodního válce.



Připojte rukojeď k hřídeli a utáhněte dodaným plastovým křídlovým šroubem. (viz obr. 2).



Výšku spodního válce je možno nastavovat pomocí stavitelných nožek stolu (viz obr. 3).

4 Pracovní postup

Hlínu pro válcování, umístěte mezi látky, tak aby nedošlo k doteku hlíny s válcem. Použijte adekvátní množství hlíny tak, aby se hlína, během válcování na výslednou tloušťku, nezospínala mimo ubrus.

Umístěte hlínu doprostřed ubrusu a přikryjte druhou částí ubrusu. V případě válcování s jedním přeloženým ubrusem nekládejte hlínu do blízkosti ohybu, nebyl by dostatek místa k roztahování hlíny.

Postupně rolujte hlínu až na požadovanou tloušťku snižováním horního válce.

Vždy nejdříve nastavte výšku plátu, a pak rolujte hlínu. Stolní válcovačka RS není určena k lisování. Nelisujte hlínu pomocí snižování horního válce mechanismem nastavení výšky.

Během válcování (v jednom ubrusu) můžete pootáčet s hlínou o 90 ° pro optimální zpracování. Pro dlouhé pláty hlíny používejte oba dodávané ubrusy.

Důležité:


Používejte jen homogení hmotu která není suchá nebo ztvrdlá! Nepoužívejte prodloužení madel.

4 Údržba

Je nezbytné udržovat závitovou tyč a kluzné části válcovačky RS čisté a pravidelně je mazat vhodným prostředkem. K čištění nepoužívejte žádné rozpouštědla nebo kovové nástroje.

Neomývejte stříkající vodou.

Jednou za čas zkontrolujte dotažení šroubů.

Dodatečné ubrusy nebo náhradní díly jsou kdykoli připravené přímo u výrobce  KITTEC.

5 Ekologická likvidace



Pokud nebyla uzavřena dohoda o zpětném odběru nebo likvidaci, recyklujte demontované komponenty stolní válcovačky.

Pro více informací o likvidaci šetrné k životnímu prostředí, prosím kontaktujte místní agenturu pro životní prostředí .

6 Rozsah dodávky

1 x Stolní válcovačka tělo
 2 x Díly stolu
 2 x Šrouby stolu
 1 x Klika s madlem
 1 x Šroub kliky
 2 x Ubrus 490 x 990 mm

7 Technická data

Stolní válcovačka RS

Model	Délka [mm]	Hloubka [mm]	Výška [mm]	Užitečná délka [mm]	Užitečná hloubka [mm]	Užitečná výška [mm]	Přibližná váha [kg]
CreaP	790	530	200	-	500	1,5-25	35
RS	900	700	330	900	500	0-60	25
RM 1/2	1160	850	1300	800	675	0-90	70

Technické změny vyhrazeny: Datum 03/2019

Kittec® GmbH
 Taxisstr. 49
 D-83024 Rosenheim

Tel.: +420 582 360 601
Web : www.kittec.cz

E-Mail: info@kittec.cz

8 Záruka

Garantujeme bezporuchový provoz dodaného výrobku a poskytujeme a 3-letou záruku od data zakoupení. Pro průmyslové použití je záruční doba zkrácena na 2 roky.

Záruka se nevztahuje na:

- Poškození způsobené zákazníkem
- Nezprávným spuštěním do provozu
- Poškození způsobené nesprávnou montáží/demontáží dílů a nesprávně provedenou údržbou.
- Opravy neodbornou osobou.
- Škody způsobené vyšší mocí nebo přírodními katastrofami
- Škody způsobené transportem
- Poškození výrobku v důsledku nedodržení zamýšleného použití.
- Poškození v důsledku neodborné manipulace

Záruční servis:

V případě poškození bez prodlení informujte nás nebo vašeho prodejce, aby se rozsah poškození a náklady na opravu nezvětšovali. My, společnost **KITTEC**, následně rozhodneme jak postupovat. Je na nás, jak provést opravu nebo pověřit našeho zástupce, aby opravu provedl případně zboží vyměnil.

V případě oprávněných stížností, se záruka vztahuje na bezplatnou dodávku nezbytných náhradních dílů, včetně montáže nebo opravy. Pokud výrobek nebo náhradní díl již není k dispozici, my, společnost **KITTEC**, jsme oprávněni dodat jiný ekvivalentní nebo podobný výrobek nebo náhradní díl. Přepravu respektive odeslání zpět do společnosti **KITTEC** nebo jinou činnost je možné provést pouze s naším předchozím souhlasem. Pokud souhlasíme s navrhovaným opatřením pak neseme náklady vzniklé s tímto opatřením.

V případě reklamace, prosím uveďte typ výrobku, výrobní číslo a rok výroby (viz typový štítek). Vyplňte prosím záruční list a pošlete zpět k nám, jinak v případě poškození není rychlý proces zpracování reklamace možný.

Kittec GmbH, Taxisstaße 49, D-83024 Rosenheim

Tel.: +420 582 360 601



www.kittec.cz

info@kittec.cz

EEC Prohlášení o shodě

Tímto deklarujeme, že stolní válcovačka "RS" odpovídá její konstrukcí a provedením stejně jako v obchodním znění je v souladu s EC Machinery Directive. V případě změn provedených na výrobku našeho souhlasu, certifikát pozbývá platnosti.

Obecný popis:

Stolní válcovačka

Function:

Válcování měkké homogenní hmoty, která není vyschlá nebo ztvrdlá

Model and typ, zároveň obchodní název:

RS

Výrobní číslo:

Dle typového štítku :

EC - Směrnice:

73/23 / EG, 98/37/ EG

Použité normy a technické specifikace:

EN 292-1
EN 292-2
EN 1050
EN 60204-1

Rosenheim, 11.03.2019



Armin Flieher (Managing Director)

Záruční list

Typ: _____ Sériové číslo: _____

Společnost: _____

Předmět činnosti: _____

Jméno : _____

Adresa: _ _____

Datum dodání: _____

Prodejce: _____

Další podrobnosti (není nutné pro záruku, ale pomáhá nám vás rychleji kontaktovat):

telefon: +____ () _____ / _____ (s předvolbou země)

Fax: +____ () _____ / _____ (s předvolbou země)

E-Mail: _____ @ _____

Záruční podmínky:

Poskytujeme záruku 3 roky na stolní válcovačku RS.

Prosím zašlete tento formulář zpět kvůli registraci !

Web: www.kittec.cz

E-Mail: info@kittec.cz

phone: +420 582 360 601

Poznámky :